



**Autovit.ro**

**Analiza pietei auto second hand  
din Romania**

**ianuarie - octombrie 2010**

# Analiza pietei auto second hand din Romania, ianuarie - octombrie 2010

In 2010 piata auto a suferit schimbari majore si in continuare traverseaza o perioada dificila, in care jucatorii se vad nevoiti sa-si adapteze politicile de vanzari la noile conditii. Vanzarile de automobile noi inregistreaza o scadere de aprox. 27% fata de 2009, au scazut si importurile de masini rulate cu aprox. 20% fata de perioada similara din 2009, insa per total, vanzarile de automobile rulate au crescut.

Dealerii de masini rulate apreciaza o crestere a vanzarilor cu aprox. 22% fata de 2009, motivul acestei cresteri constituie pe de o parte numarul mare de masini reposedate de banci si firme de leasing care realimenteaza piata de second hand, pe de alta parte importanta din ce in ce mai mare pe care o acorda dealerii de masini noi a segmentului second hand.

La cresterea pietei auto second hand a contribuit si majorarea TVA de la 01 iulie 2010, aceasta majorare afectand intr-o masura mai mica vanzarile de automobile second hand (chiar daca masinile rulate vandute de persoane juridice sunt purtatoare de TVA, pretul acestora este mai mic).

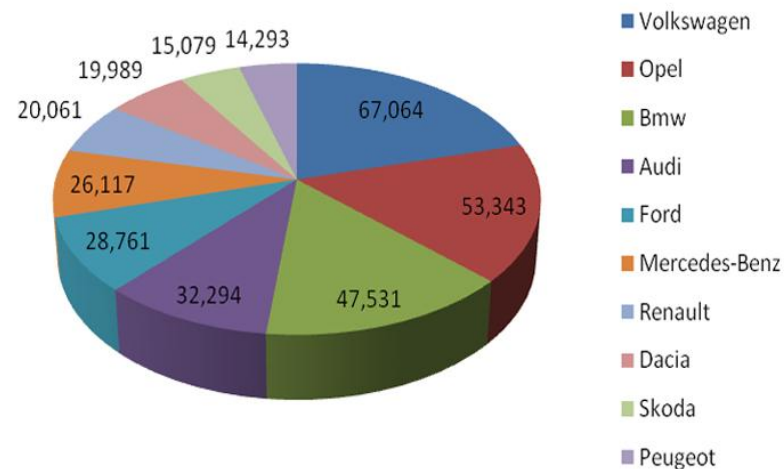
# Cele mai listate 10 marci pe www.autovit.ro in perioada ianuarie - octombrie 2010

Romanii prefera in continuare catre automobilele apartinand marcilor germane, asta reiese si din topul celor mai listate marci publicate de autovit.ro,

unde primele 3 locuri sunt ocupate de Volkswagen, Opel si BMW.

In ceea ce priveste modelele cele mai tranzactionate, acestea sunt in ordine Opel Astra, VW Golf si VW Passat.

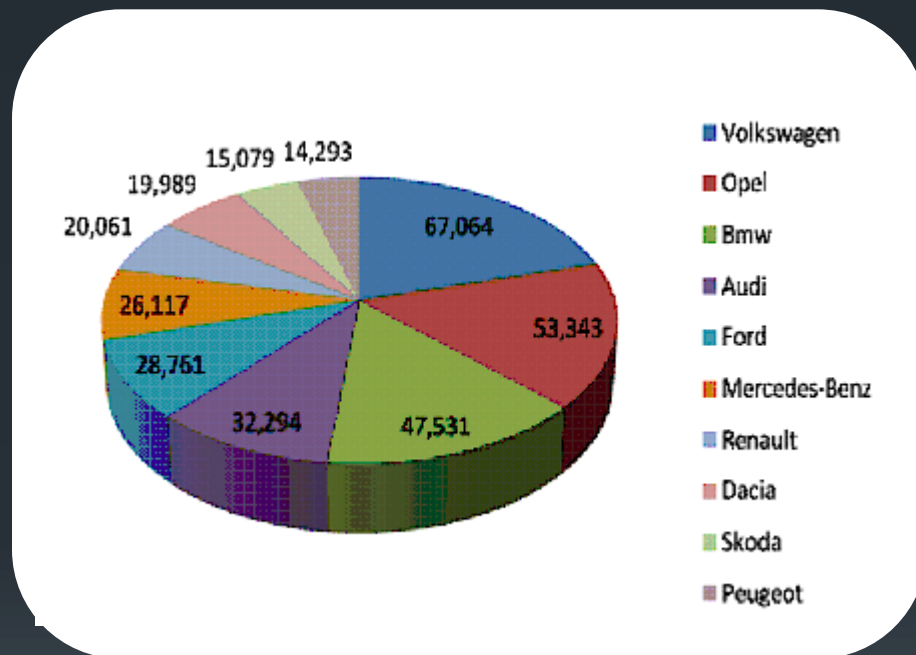
1	Volkswagen	67,064
2	Opel	53,343
3	BMW	47,531
4	Audi	32,294
5	Ford	28,761
6	Mercedes-Benz	26,117
7	Renault	20,061
8	Dacia	19,989
9	Skoda	15,079
10	Peugeot	14,293



Numarul total de anunțuri TOP 10 marci: 324,532, reprezentand 78,69% din numarul total de anunturi in primele 10 luni (412,393)

# Cele mai listate 10 modele pe [www.autovit.ro](http://www.autovit.ro) in perioada ianuarie - octombrie 2010

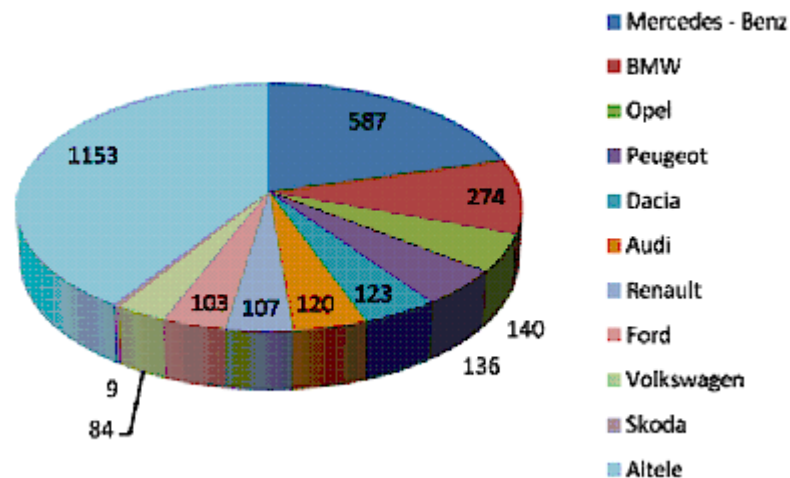
1	Opel Astra	25,621
2	Volkswagen Golf	24,284
3	Volkswagen Passat	19,864
4	Audi A4	13,069
5	Dacia Logan	12,885
6	Opel Vectra	11,186
7	BMW 320	11,094
8	Audi A6	9,950
9	Skoda Octavia	9,069
10	Ford Focus	8,611



Numarul total de anunturi - TOP 10 modele: 145,632 reprezentand 35,31% din numarul total de anunturi in primele 10 luni (412,393)

# Autoturisme listate in functie de anul fabricatiei pana in 1989

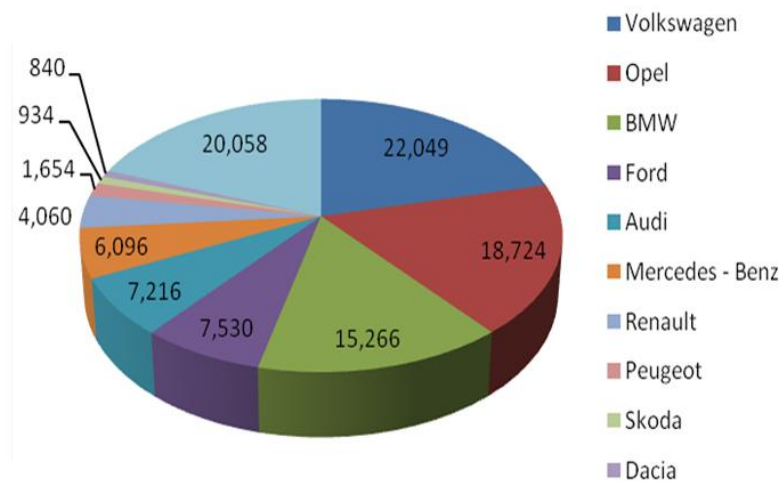
Mercedes - Benz	587
BMW	274
Opel	140
Peugeot	136
Dacia	123
Audi	120
Renault	107
Ford	103
Volkswagen	84
Skoda	9
Altele	1,153



Numarul total de masini fabricate inainte de 1989 (indiferent de marca): 2,836 reprezentand 0,69% din numarul total de anunturi in primele 10 luni (412,393)

# Autoturisme listate in functie de anul fabricatiei 1990-2000

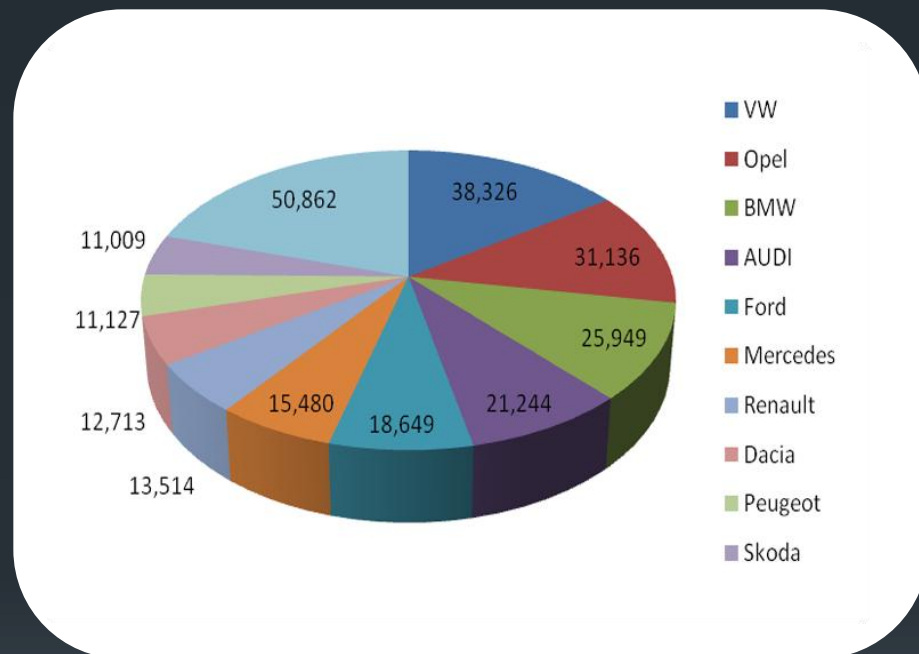
Volkswagen	22,049
Opel	18,724
BMW	15,266
Ford	7,530
Audi	7,216
Mercedes - Benz	6,096
Renault	4,060
Peugeot	1,654
Skoda	934
Dacia	840
Altele	20,058



Numarul total de masini fabricate intre 1990 – 2000 indiferent de marca: 104,427  
reprezentand 25,32% din numarul total de anunturi in primele 10 luni (412,393)

# Autoturisme listate in functie de anul fabricatiei 2001-2007

VW	38,326
Opel	31,136
BMW	25,949
AUDI	21,244
Ford	18,649
Mercedes	15,480
Renault	13,514
Dacia	12,713
Peugeot	11,127
Skoda	11,009
Altele	50,862

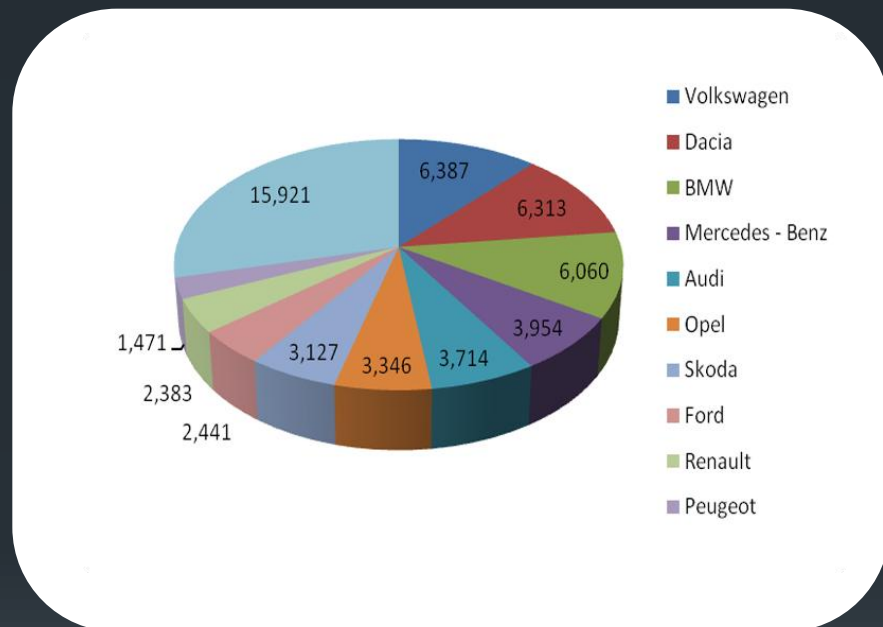


Numarul total de masini fabricate intre 2001 – 2007 (indiferent de marca): 250,009 reprezentand 60,62% din numarul total de anunturi in primele 10 luni (412,393)

# Autoturisme listate in functie de anul fabricatiei 2008-2010



Volkswagen	6,387
Dacia	6,313
BMW	6,060
Mercedes - Benz	3,954
Audi	3,714
Opel	3,346
Skoda	3,127
Ford	2,441
Renault	2,383
Peugeot	1,471
Altele	15,921



Numarul total de masini fabricate intre 2008 – 2010 indiferent de marca: 55,117  
reprezentand 13,37% din numarul total de anunturi in primele 10 luni (412,393)

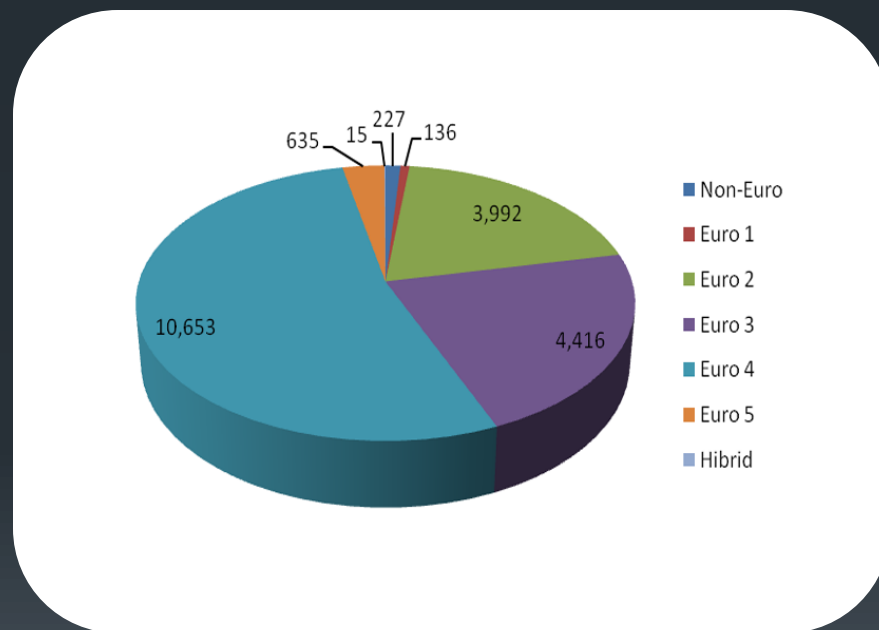


# Componenta ofertei de autoturisme pe autovit.ro in functie de norma de poluare

Consumul si norma de poluare ale motoarelor capata si ele importanta, romanii tranzactionand preponderent masini cu motorizare euro 4 (53%), respectiv euro 3 (22%).

Anunturi cu masini hibride se gasesc inca putine pe autovit.ro, doar 15 – 20 astfel de automobile fiind prezente zilnic pe site-ul nostru, ceea ce reflecta si prezenta lor foarte redusa pe soselele Romaniei.

Non-Euro	227	1.13%
Euro 1	136	0.68%
Euro 2	3,992	19.89%
Euro 3	4,416	22.00%
Euro 4	10,653	53.07%
Euro 5	635	3.16%
Hibrid	15	0.07%
	20074	100.00%



- Statistica realizata in baza anunturilor active din 15.11.2010

# Top 10 anunturi listate in functie de anul fabricatiei ianuarie – octombrie 2010

Costul intretinerii masinii a devenit un aspect important, drept dovada sta faptul ca media de varsta a autoturismelor listate pe autovit.ro este de 8 ani, cel mai des listat an de fabricatie fiind 2007.

	An de fabricație	Total anunțuri din anul respectiv	% din totalul anunțurilor de pe site
1	2007	50,560	12.26%
2	2006	44,540	10.80%
3	2008	38,396	9.31%
4	2005	36,560	8.87%
5	2001	35,121	8.52%
6	2002	29,873	7.24%
7	2004	28,321	6.87%
8	2003	25,033	6.07%
9	2000	17,561	4.26%
10	1996	16,099	3.90%

Numarul total de anunturi in primele 10 luni din 2010 : **412,393**

# Anunțuri listate in functie de categorie de preț ianuarie – octombrie 2010

Faptul ca ne aflam in criza economica reiese si din analiza segmentelor de pret cu cele mai multe anunturi, din aceasta reiese ca aprox. 44% din masini au fost scoase la vanzare cu preturi situate sub 5.000,-EUR, iar 32% aveau preturile pana in 10.000,-EUR. Cu alte cuvinte, doar 25% dintre anunturile rezente pe autovit.ro aveau preturi care se depaseasca 10.000,-EUR.

Palier de preț	Nr. anunțuri	Pondere
0 - 5.000,-EUR	183.177	44,42%
5.001 - 10.000,-EUR	133.193	32,30%
10.001 - 15.000,-EUR	45.696	11,08%
15.001 - 20.000,-EUR	20.307	4,92%
20.001 - 30.000,-EUR	15.427	3,74%
peste 30.001,-EUR	14.593	3,54%
Total anunțuri	412.393	100%

